

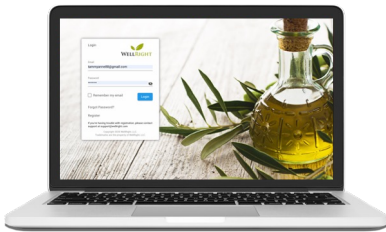
GUÍA DE REGISTRO

Active su cuenta de Midland ISD Wellness

Para configurar su cuenta de iaWellness, haga clic en el botón de activación en el correo electrónico desde noreply@wellright.com con el asunto: Registro de Midland ISD Wellness. Los correos electrónicos de activación son válidos por 30 días.

Si pierde el correo o necesita registrarse luego de 30 días, puede seguir los pasos a continuación.

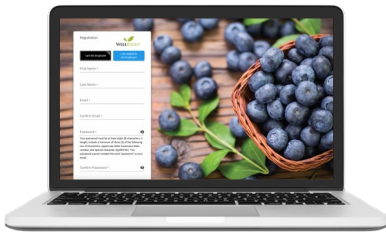
PASO
1



Vaya a midlandisdwellness.wellright.com

Nota: Esto es solamente si usted no se registró mediante el correo electrónico de activación

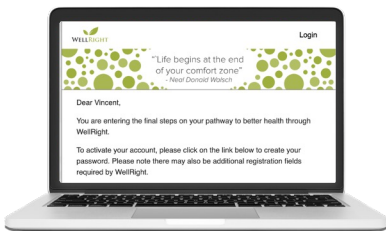
PASO
2



Registro

- Haga clic en Registro
- Complete el formulario de registro (usando su nombre registrado en MISD)

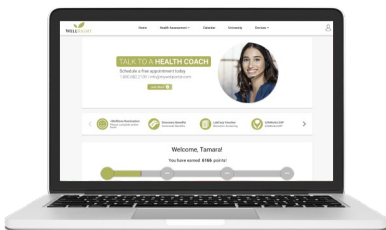
PASO
3



Revise su correo electrónico

- Haga clic en el vínculo enviado a su casilla de correo electrónico para verificar su dirección de correo electrónico

PASO
4



Comenzar

- Añada a favoritos la URL e ingrese para comenzar a participar

Si necesita ayuda, contacte a [806.765.7265](tel:806.765.7265) or [877.765.7265](tel:877.765.7265)